

# DEPARTAMENTO DE ARTES MUSICALES Y SONORAS

## Ingreso a carreras

# Preinscripción a carrera con usuario nuevo

Deberán acceder al correspondiente link de preinscripción

## Ingresá tus datos

E-mail

Clave

Ingresar

¿Usuario nuevo en el sistema?

Registrate

¿Olvidaste tu clave de acceso?

Recuperar clave

¿Ténes problemas para ingresar?

Ayuda

## SIU-Preinscripción

Antes de comenzar el proceso de preinscripción asegurate de tener una dirección de correo electrónico válida y que funcione correctamente.

Si ya te preinscribiste, podés ingresar para completar tus datos escribiendo el e-mail y la clave que ingresaste en el proceso de preinscripción.

Tu preinscripción no está completa hasta que presentes toda la documentación y el formulario obtenido por este sistema, firmado por vos, en Sección Alumnos de la Facultad.

Si es tu primera inscripción en la Universidad, deberás seleccionar la opción **Registrate**

Si ya posees una inscripción previa en la Universidad, deberás ingresar a tu sesión de SIU-Guaraní y continuar los pasos de Preinscripción detallados más adelante.

## Crear nuevo usuario

Tu preinscripción no estará completa hasta que presentes toda la documentación y el formulario obtenido por este sistema, firmado por vos, en Sección Alumnos de la Facultad.

Antes de comenzar el proceso de preinscripción asegurate de tener una dirección de correo electrónico válida y que funcione correctamente. Completá los campos de este formulario con atención. **LUEGO NO PODRÁS MODIFICARLOS.**

Una vez completado podrás ingresar al sistema, con el usuario y clave que ingresás ahora.

**ATENCIÓN:** los datos cargados en esta pantalla no podrán ser modificados posteriormente. Por favor, verificá que los mismos sean correctos antes de generar el usuario.

### Datos personales

Género (\*)

-- Seleccioná --

Nacionalidad (\*)

-- Seleccioná --

País emisor del documento (\*)

-- Seleccioná --

Tipo de Documento (\*)

-- Seleccioná --

Número de documento (\*)

-----

Repetir el número de documento (\*)

-----

Apellido (\*)

-----

Nombres (\*)

-----

Apellido elegido

-----

Nombres elegidos

-----

### Datos del usuario

E-mail (\*)

-----

Repetir e-mail (\*)

-----

Clave (\*)

-----

Reingresá la clave (\*)

-----

Se debe cargar la información solicitada para la creación del usuario.

Los datos personales deben ser los informados en el DNI o Pasaporte.

En el formulario de preinscripción se podrá detallar otra información de identidad en el caso de que no sea idéntica al documento.

Generar usuario

Volver

## Crear nuevo usuario

Tu preinscripción no estará completa hasta que presentes toda la documentación y el formulario obtenido por este sistema, firmado por vos, en Sección Alumnos de la Facultad.

Antes de comenzar el proceso de preinscripción asegurate de tener una dirección de correo electrónico válida y que funcione correctamente. Completá los campos de este formulario con atención. **LUEGO NO PODRÁS MODIFICARLOS.**

Una vez completado podrás ingresar al sistema, con el usuario y clave que ingresás ahora.

**ATENCIÓN:** los datos cargados en esta pantalla no podrán ser modificados posteriormente. Por favor, verificá que los mismos sean correctos antes de generar el usuario.

### Datos del usuario

E-mail (\*)

Repetir e-mail (\*)

Clave (\*)

Reingresá la clave (\*)

### Datos personales

Apellido (\*)

Nombres (\*)

Nacionalidad (\*)

País emisor del documento (\*)

Tipo de Documento (\*)

Número de documento (\*)


Repetir el número de documento (\*)

Revisá bien la información cargada ya que luego no podrás modificarla

Una vez cargada y confirmada toda la información, hacer click en **Generar usuario**

Generar usuario

Volver



Tus datos se grabaron correctamente. ✕  
Para activar tu acceso a Preinscripción, ingresá a tu cuenta de correo y seguí los pasos indicados en el mail que te enviamos.  
Si no lo recibiste, puede estar en la carpeta de correo no deseado (SPAM).  
Si no, podés solicitar el reenvío del mail clickeando en este [link](#).

## Ingresá tus datos

E-mail

Clave

Ingresar

¿Usuario nuevo en el sistema?

Registrate

¿Olvidaste tu clave de acceso?

Recuperar clave

¿Ténes problemas para ingresar?

Ayuda

## SIU-Preinscripción

Antes de comenzar el proceso de preinscripción asegurate de tener una dirección de correo electrónico válida y que funcione correctamente.

Si ya te preinscribiste, podés ingresar para completar tus datos escribiendo el e-mail y la clave que ingresaste en el proceso de preinscripción.

Tu preinscripción no está completa hasta que presentes toda la documentación y el formulario obtenido por este sistema, firmado por vos, en Sección Alumnos de la Facultad.

Al Generar usuario, el sistema te confirmará la correcta grabación de tus datos y enviará un mail a la casilla registrada para confirmar la información y completar el alta en Preinscripción



TEST - SIU-Preinscripcion-UNA <no-responder@una.edu.ar>  
para mí ▾

sáb, 30 sept, 13:12 (hace 2 días) ☆ ↶ ⋮

Este e-mail fue enviado para iniciar el proceso de activación de la cuenta de Preinscripción asociada con la dirección de e-mail [mailprueba@gmail.com](mailto:mailprueba@gmail.com). Por favor, verificá que los datos ingresados sean correctos:

- **Apellido:** APELLIDO
- **Nombres:** NOMBRE
- **Nacionalidad:** ARGENTINO
- **País emisor del documento:** ARGENTINA
- **Tipo de Documento:** DOCUMENTO NACIONAL DE IDENTIDAD
- **Nro. Documento:** 12345678

Si los datos son correctos, entonces seguí este link para completar el alta en Preinscripción: <https://g3-preinscripcion-test.una.edu.ar:443/preinscripcion/una/acceso/login?auth=token&t=1de46b52224f42dea53636f7a20c6d6f6b2a1150>

Si clickear el link no funciona intentá copiarlo y pegarlo en la barra de direcciones de tu navegador.

Si no solicitaste este mail, simplemente ignoralo.

...

Al hacer click en el link se abrirá una nueva página donde se confirma la cuenta e inicia el proceso de la preinscripción, desde el botón **Elegir Propuesta**

## SIU-Preinscripción

Como primer paso, elegí la propuesta a la que querés preinscribirte.

Tu cuenta ha sido confirmada exitosamente. Ahora podés elegir la propuesta. Luego, completá los datos solicitados, y cuando termines imprimí el formulario para presentar en la Sección Alumnos de tu Facultad.

Elegir Propuesta

# SIU-Preinscripción

Como primer paso, elegí la propuesta a la que querés preinscribirte.

Elegir Propuesta

Todavía no te preinscribiste a ninguna propuesta

Luego de confirmar el alta de preinscripción y definir la contraseña de acceso, el sistema te permitirá ingresar y seleccionar la carrera deseada desde **Elegir Propuesta**

Allí deberás seleccionar al Departamento o Área que corresponda (Responsable) y la Carrera (Propuesta), la Ubicación y Modalidad te darán opciones únicas que deberás seleccionar y **Aceptar**

## Selección de propuesta

Responsable Académica (\*)

-- Seleccioná --

Propuesta (\*)

Ubicación (\*)

Modalidad (\*)

Aceptar

Cerrar

## Selección de propuesta

Responsable Académica (\*)

Departamento de Artes Musicales y Sonoras

Propuesta (\*)

Licenciatura en Música con Orientación en Instru

Ubicación (\*)

DAMUS - Artes Musicales y Sonoras

Modalidad (\*)

Presencial

Aceptar

Cerrar

## IMPORTANTE

El CINO forma parte del plan curricular de las carreras,  
por lo que  
la elección de la carrera en la Preinscripción es DEFINITIVA y  
NO podrá ser modificada una vez presentada la  
preinscripción



Finalizar

# SIU-Preinscripción

- Propuesta**
- Datos adicionales
- Datos principales
- Datos personales
- Financiamiento de estudios
- Situación laboral
- Situación familiar
- Estudios
- Tecnología
- Deportes
- Idiomas
- Discapacidad
- Datos de salud
- Documentación

## Propuestas elegidas

Responsable Académica	Propuesta	Tipo de propuesta	Ubicación	Modalidad	Vigente hasta	Obs.
DEPARTAMENTO DE ARTES MUSICALES Y SONORAS	LICENCIATURA EN MÚSICA CON ORIENTACIÓN EN INSTRUMENTO	GRADO	DAMUS - ARTES MUSICALES Y SONORAS	PRESENCIAL	4/11/2025	<a href="#">Eliminar</a>

Elegir Propuesta



Se mostrará en la página la carrera seleccionada, y en el borde izquierdo un menú con diferentes ítems que debes ir completando

# SIU-Preinscripción

Finalizar

- Propuesta
- Datos adicionales**
- Datos principales
- Datos personales
- Financiamiento de estudios
- Situación laboral
- Situación familiar
- Estudios
- Tecnología
- Deportes
- Idiomas
- Discapacidad
- Datos de salud
- Documentación

## Datos adicionales

Cada opción tiene información obligatoria, marcada en **negrita y con un asterisco (\*)**, e información opcional que pueden o no cargar.

### Turno preferido

**Turno preferido (\*)**

Mañana

Al finalizar la carga de datos de la pestaña, podrán Guardar desde el botón que se encuentra arriba y debajo de la pantalla de carga

Guardar

### ¿Cómo conociste la Institución?

¿Cómo conociste la Institución?

### Otras inscripciones

Los ítems de **Apellido y Nombres** reflejan los datos cargados previamente, que responden a lo consignado en tu DNI

En la opción de **Apellido Elegido y Nombres Elegidos**, podrás cargar la información que te represente

En el ítem **Género**, se debe detallar el género reflejado en el DNI (Femenino-Masculino-No Binario).

En el caso de poseer otra identidad y querer que sea reflejada en el formulario, podrás seleccionar la opción en el ítem **Identidad de Género y Diversidad**.

- Propuesta
- Datos adicionales
- Datos principales**
- Datos personales
- Financiamiento de estudios
- Situación familiar
- Estudios
- Tecnología
- Deportes
- Idiomas
- Discapacidad
- Datos de salud
- Documentación



Completá los campos de este formulario. Una vez completado podés imprimirlo y presentarte en la sede, o podés guardarlo e imprimirlo posteriormente.

Los campos marcados con (\*) son obligatorios.

No necesitás cargar todos los campos obligatorios en una sola sesión.

## Datos principales

### Datos personales

<p><b>Apellido (*)</b></p> <input type="text" value="Apellido"/> <p>Apellido elegido</p> <input type="text" value="Apellido"/>	<p><b>Nombres (*)</b></p> <input type="text" value="Nombre"/> <p>Nombres elegidos</p> <input type="text" value="otro nombre"/>
<p><b>Género (*)</b></p> <input type="text" value="No Binario"/>	
<p><b>Identidad de Género y Diversidad: ¿Cuál de estas opciones considerarás que te describe mejor? ⓘ</b></p> <p><a href="#">Material de ayuda .</a></p> <input type="text" value="-- Seleccioná --"/>	
<div style="border: 1px solid #ccc; padding: 5px;"> <p>-- Seleccioná --</p> <p>Mujer</p> <p>Mujer Trans</p> <p>Lesbiana</p> <p>Travesti</p> <p>Transexual</p> <p>Varón</p> <p>Varón Trans</p> <p>Gay</p> <p>Bisexual</p> <p>No binarie</p> <p>Género Fluido</p> <p>Ninguna de las anteriores. Especifique</p> <p>Prefiero No Responder</p> <p>Transgénero</p> </div>	
	<p><b>Tipo de Documento (*)</b></p> <input type="text" value="Documento Nacional de Identidad"/>
	<p><b>Nacionalidad (*)</b></p> <input type="text" value="Argentino"/>
	<p><b>E-mail (*)</b></p> <input type="text" value="mailprueba@gmail.com"/>
	<p><b>Número de celular (sin 15) (*)</b></p> <input type="text"/>

Para subir documentación se debe hacer click en **Seleccionar archivo** y buscar el archivo deseado para el ítem seleccionado.

**IMPORTANTE**  
Se debe cargar el frente y dorso de cada documento en un único archivo

 Finalizar

- Datos adicionales
- Datos principales
- Datos personales
- Financiamiento de estudios
- Situación laboral
- Situación familiar
- Estudios
- Tecnología
- Deportes
- Idiomas
- Discapacidad
- Datos de salud
- Documentación**

Las extensiones de archivo soportadas son: *pdf, doc, docx, odt, png, jpg, jpeg, gif, bmp*  
El tamaño máximo permitido por archivo es: **8 MB**

**Damus - documento de identidad (\*)**

---

*DNI / CI / Pasaporte (Anverso y Reverso en 1 solo archivo)*

**Seleccionar archivo**

**Damus - foto (\*)**

---

*Se requiere 1 Foto tipo carnet 4x4 (cualquier formato de Imagen)*

**Seleccionar archivo**

Completá los campos de este

- Propuesta
- Datos adicionales
- Datos principales
- Datos personales
- Financiamiento de estudios
- Situación laboral
- Situación familiar
- Estudios
- Tecnología
- Deportes
- Idiomas
- Discapacidad
- Datos de salud
- Documentación**

Una vez cargado el archivo se verá cargado en el sistema, donde podrán Descargarlo, Modificarlo o Eliminarlo.  
Si es una imagen, podrán verla con la vista previa.

**Damus - documento de identidad (\*)**

*DNI / CI / Pasaporte (Anverso y Reverso en 1 solo archivo)*

Archivo cargado  
(vista previa no disponible)

Descargar   Modificar   Eliminar

**IMPORTANTE**

Para poder anotarse a las materias del CICLO PROFESIONAL es OBLIGATORIA la presentación de la Constancia de Título en Tramite o el Título Secundario.  
En caso de titulación extranjera deberá presentar la Convalidación.

Completá los campos de este formulario. Una vez completado podés imprimirlo y presentarte en

En caso de querer Finalizar, pero falten campos obligatorios, los mismos se mostrarán en rojo en la pantalla y deberán ser cargados para poder emitir la ficha de preinscripción

# SIU-Preinscripción

Finalizar

Para imprimir es necesario que completes todos los campos obligatorios. (Ocultar)

- Propuesta
- Datos adicionales
- Datos principales
- Datos personales
- Financiamiento de estudios
- Situación laboral
- Situación familiar
- Estudios
- Tecnología
- Deportes
- Idiomas
- Discapacidad
- Datos de salud
- Documentación

## Propuestas elegidas

Responsable Académica	Propuesta	Tipo de propuesta	Ubicación	Modalidad	Vigente hasta	Obs.
DEPARTAMENTO DE ARTES MUSICALES Y SONORAS	LICENCIATURA EN MÚSICA CON ORIENTACIÓN EN INSTRUMENTO	GRADO	DAMUS - ARTES MUSICALES Y SONORAS	PRESENCIAL	4/11/2025	Eliminar

Elegir Propuesta


# SIU-Preinscripción

 Finalizar

## Propuesta

- Datos adicionales
- Datos principales
- Datos personales
- Financiamiento de estudios
- Situación laboral
- Situación familiar
- Estudios
- Tecnología
- Deportes
- Idiomas
- Discapacidad
- Datos de salud
- Documentación

## Propuestas elegidas

Responsable Académica	Propuesta	Tipo de propuesta	Ubicación	Modalidad	Vigente hasta	Obs.
DEPARTAMENTO DE ARTES MUSICALES Y SONORAS	LICENCIATURA EN MÚSICA CON ORIENTACIÓN EN INSTRUMENTO	GRADO	DAMUS - ARTES MUSICALES Y SONORAS	PRESENCIAL	4/11/2025	

**Elegir Propuesta**

Una vez que esté cargada toda la información, se podrá hacer click en **Finalizar**

Se cerrará la preinscripción y se mostrará una nueva pantalla

# SIU-Preinscripción

[Imprimir Formulario](#)

## Propuestas elegidas

Responsable Académica	Propuesta	Tipo de propuesta	Ubicación	Modalidad	Vigente hasta
DEPARTAMENTO DE ARTES MUSICALES Y SONORAS	LICENCIATURA EN MÚSICA CON ORIENTACIÓN EN INSTRUMENTO	GRADO	DAMUS - ARTES MUSICALES Y SONORAS	PRESENCIAL	4/11/2025

[Reabrir Preinscripcion](#)

Tu preinscripción está finalizada. Si querés realizar cambios, debés reabrir la preinscripción.

Una vez finalizada la ficha de preinscripción, se habilitará en el sistema para su proceso.



## Error en documentación » Recibidos x



**SIU-Guarani3-UNA**

para mí ▾

10:21 a.m. (hace 0 minutos) ☆

Nos comunicamos ya que vemos que realizó la preinscripción a través del SIU-Guaraní para el ingreso a carreras 2025, pero hay inconvenientes con su documentación.

### IMPORTANTE

\* Es obligatoria la carga en el SIU-Guaraní de su DNI o Pasaporte. Debe estar completa, frente y dorso en un solo archivo, y legible.

\* Es obligatoria la carga en el SIU-Guaraní de su constancia de nivel secundario (sea alumnx regular, título en trámite o el título secundario). Debe estar completa, frente y dorso en un solo archivo, y legible.

← Responder

→ Reenviar



Si hubiera problemas con la documentación presentada, se enviará desde el sistema un mail donde se detallará cuales son los inconvenientes, y se reabrirá la ficha de preinscripción para que sean subsanados.

Deberán entrar a su ficha de preinscripción y corregir los errores detallados en el plazo de la preinscripción **UNICAMENTE**.

Fuera del plazo de la preinscripción no se podrán corregir errores y la preinscripción quedará incompleta.

## Comprobante de Inscripción - SIU-Guaraní 3 ▷ Recibidos x

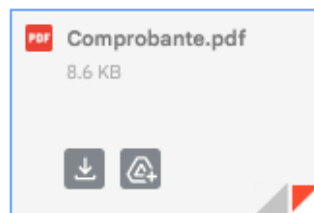


SIU-Guarani3-UNA <no-responder@una.edu.ar>

Este es un mail automático del sistema SIU-Guaraní donde se adjunta el comprobante correspondiente.

[Mensaje acortado] [Ver mensaje completo](#)

Un archivo adjunto • Analizado por Gmail ⓘ



Cuando la inscripción sea procesada satisfactoriamente, llegará desde el sistema un mail con el **Comprobante de Inscripción**.

Se solicita enviar el comprobante vía correo electrónico a **musicales.ingreso@una.edu.ar**



UNIVERSIDAD NACIONAL DE LAS ARTES

**Universidad Nacional de las Artes**

### **Inscripción a Propuesta desde Preinscripción**

Aspirante: **APELLIDO, NOMBRE**

Identificación: **DNI 12345678**

Resp. Académica: **Departamento de Artes Musicales y Sonoras**

Propuesta: **Licenciatura en Música con Orientación en Instrumento**

Plan de Estudios: **5IN**

Modalidad de Cursada: **Presencial**

Ubicación: **DAMUS - Artes Musicales y Sonoras**

Tipo de Ingreso: **--**

Estado Inscripción: **Aceptado**

Fecha Inscripción: **25/09/2024**

Nro. Transacción: **1543034**

será útil ante  
Alumnos

Si no te llega el mail con el comprobante, podrás ingresar a tu sesión de Autogestión y ver el mensaje de bienvenida.

Propuesta: Licenciatura en Música con Orientación en Instrumento

Inscripción a Materias   Inscripción a Exámenes   Reportes ▾   Trámites ▾   Mis datos personales   Cursos   Perfil: Alumno ▾

### Mensajes recibidos

▲ ¡Bienvenido! Enviado el 25/09/2024 ✓

¡Hola [redacted]! Tu trámite de inscripción a Licenciatura en Composición Coreográfica Mención en Danza se procesó con éxito. Ya podés ingresar a <http://localhost/> y realizar todos los trámites que necesites, incluso verificar el estado de tus requisitos de ingreso. Tu usuario es [redacted] y, para ingresar por primera vez, debés hacer el circuito de Recuperar Contraseña..

Si seguís teniendo dudas del estado de tu trámite, o tenés otras dudas específicas, podés contactarnos a **[musicales.ingreso@una.edu.ar](mailto:musicales.ingreso@una.edu.ar)**